



Zavod Republike Slovenije
za zaposlovanje

Območna služba Kranj

Šuceva ul. 23, 4000 Kranj

T: 059 695 700

F: 059 695 749

www.ess.gov.si

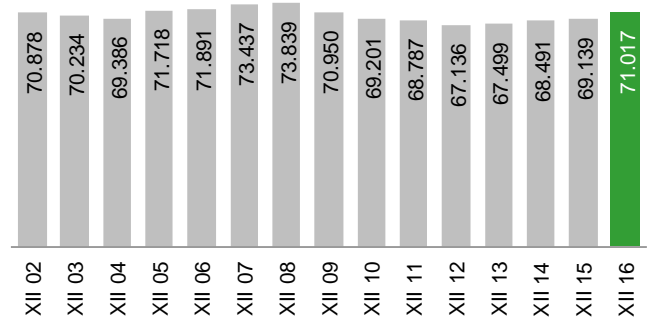
Zavod RS za zaposlovanje, Območna služba KRANJ FEBRUAR 2017



Prebivalci (VII 2016):	203.654
Delovno aktivni (XII 2016):	71.017
Registrirano brezposelni (II 2017):	6.746
Stopnja reg. brezposelnosti (XII 2016):	7,4%

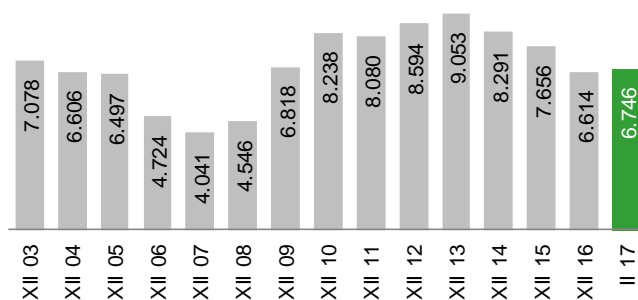
Delovno aktivno prebivalstvo

V decembru 2016 je bilo na območju Območne službe Kranj (Upravne enote: Jesenice, Kranj, Radovljica, Škofja Loka, Tržič) **71.017 delovno aktivnih prebivalcev** (po lokaciji delovnega mesta), kar je za 1.878 oseb oz. 2,7 % več kot decembra 2015 (v Sloveniji za 2,6 % več). (Vir: SURS)



Stopnja registrirane brezposelnosti je decembra 2016 znašala 7,4 % (v Sloveniji 10,8 %). V primerjavi z decembrom 2015 se je stopnja registrirane brezposelnosti na tem območju znižala za 1,3 odstotne točke (v Sloveniji znižala za 1,6 odstotne točke). (Vir: SURS)

Registrirana brezposelnost



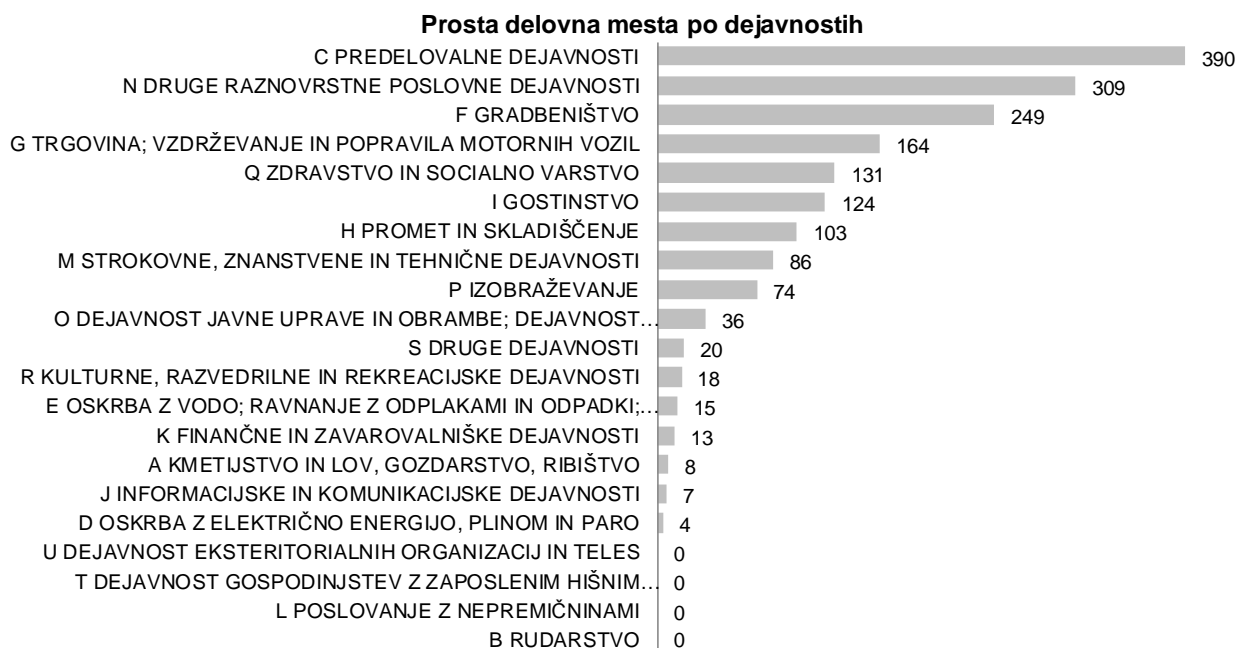
Konec februarja 2017 je bilo registriranih 6.746 brezposelnih oseb, kar je za 1.228 oseb oz. 15,4 % manj kot februarja 2016 (v Sloveniji za 12,7 % manj). V primerjavi s predhodnim mesecem se je registrirana brezposelnost znižala za 147 oseb oz. 2,1 % (v Sloveniji znižala za 2,3 %).

Ob koncu februarja 2017 je bil **povprečni čas brezposelnosti oseb 18,9 meseca** (v Sloveniji 26,6 meseca).



Zaposlitvene možnosti

V obdobju od januarja do februarja 2017 so delodajalci Območni službi Kranj sporočili **1.751 prostih delovnih mest*** (glej opombo na tretji strani).



Med temi je bilo največ povpraševanja po naslednjih poklicih: delavci za preprosta dela v predelovalnih dejavnostih, d. n. (278), čistilci, strežniki in gospodinjki pomočniki ipd. v uradih, hotelih in drugih ustanovah (88), zidarji ipd. (78), natararji (61), tesarji ipd. (53), drugi delavci za preprosta dela, d. n. (47), kuharji (43), prodajalci (42), vozniki težkih tovornjakov in vlačilcev (41), monterji in serviserji vodovodnih, plinskih inštalacij in naprav ipd. (41), strugarji ipd. (39), kuhinjski pomočniki (35), skladiščniki in uradniki za nabavo in prodajo (35), izvajalci suhomontažne gradnje, štukaterji ipd. (34), betonerji ipd. (33).

Priliv in odliv iz evidence brezposelnih

V obdobju od januarja do februarja 2017 se je v evidenco brezposelnih na **ново prijaviło 1.437 oseb**, kar je za 337 oseb oz. 19,0 % manj kot v enakem obdobju lani (v Sloveniji za 8,6 % manj). Med novoprijavljenimi je bilo:

- 132 iskalcev prve zaposlitve (64 oseb oz. 32,7 % manj kot v enakem obdobju predhodnega leta),
- 9 oseb, ki so delo izgubile zaradi stečaja oz. likvidacije podjetja (91 oseb oz. 91,0 % manj kot v enakem obdobju predhodnega leta),
- 253 oseb, ki so bile opredeljene kot trajno presežni delavci (1 oseba oz. 0,4 % manj kot v enakem obdobju predhodnega leta),
- 826 oseb, ki jim je izteklo delovno razmerje za določen čas (169 oseb oz. 17,0 % manj kot v enakem obdobju predhodnega leta).

V istem obdobju je bilo iz evidence brezposelnih **odjavljeno 1.300 oseb**, kar je za 159 oseb oz. 10,9 % manj kot v enakem obdobju lani (v Sloveniji 3,1 % manj), med njimi **965 zaradi zaposlitve**, kar je za 75 oseb oz. 7,2 % manj kot v enakem obdobju predhodnega leta (v Sloveniji 7,6 % manj).



Vključevanje v ukrepe Aktivne politike zaposlovanja

V obdobju od januarja do februarja 2017 je bilo v ukrepe Aktivne politike zaposlovanja vključenih 328 oseb, med njimi:

- 101 v ukrep Usposabljanje in izobraževanje, od tega 50 v programe neformalnega izobraževanja in usposabljanja, 24 v programe neformalnega izobraževanja in usposabljanja za mlade, 12 v Potrjevanje NPK;
- 41 v ukrep Spodbude za zaposlovanje, od tega 40 v Zaposli.me;
- 167 v ukrep Kreiranje novih delovnih mest, od tega 158 v Javna dela;
- 19 v ukrep Spodbujanje samozaposlovanja.

Zavarovanje za primer brezposelnosti

Ob koncu januarja 2017 je 2.722 oz. 39,5 % brezposelnih oseb prejelo denarno nadomestilo (v Sloveniji 27,3 %). Povprečna višina bruto izplačanega denarnega nadomestila je znašala 699,89 € (v Sloveniji 707,79 €).

Primerjava OS Kranj in Slovenije

		OS KR	SLO	delež OS KR v SLO (v %)
delovno aktivno prebivalstvo	XII	71.017	824.485	8,6
stopnja registrirane brezposelnosti (v %)	XII	7,4	10,8	
priliv v brezposelnost	I-II	1.437	18.902	7,6
odliv iz brezposelnosti	I-II	1.300	17.178	7,6
vključeni v zaposlitev	I-II	965	12.614	7,7
prosta delovna mesta*	I-II	1.751	19.182	9,1
brezposelne osebe	II	6.746	101.339	6,7
ženske (v %)	II	46,4	49,1	
stari do 24 let (v %)	II	7,1	8,1	
stari od 25 do 29 let (v %)	II	11,2	12,5	
stari 50 let ali več (v %)	II	43,4	36,7	
stečajniki in trajni presežki (v %)	II	20,7	19,5	
iskalci prve zaposlitve (v %)	II	12,5	16,3	
dolgotrajno brezposelni (v %)	II	41,9	50,6	
invalidi (v %)	II	13,7	15,7	
z osnovnošolsko izobrazbo ali manj (v %)	II	32,0	30,8	
z visokošolsko izobr. 1., 2. ali 3. stopnje (v %)	II	16,9	17,1	
prejemniki DN (v %)	I	39,5	27,3	

Opomba: * Z 12. aprilom 2013 je pričel veljati Zakon o spremembah in dopolnitvah zakona o urejanju trga dela (ZUTD-A), ki je ukinil obvezno prijavo prostega delovnega mesta pri Zavodu. Ker delodajalci, ki ne sodijo v javni sektor ali niso družbe v večinski lasti države, objavo prostega delovnega mesta lahko zagotovijo sami, o tem pa Zavoda ne obveščajo, Zavod nima več podatkov o vseh prostih delovnih mestih v državi.